

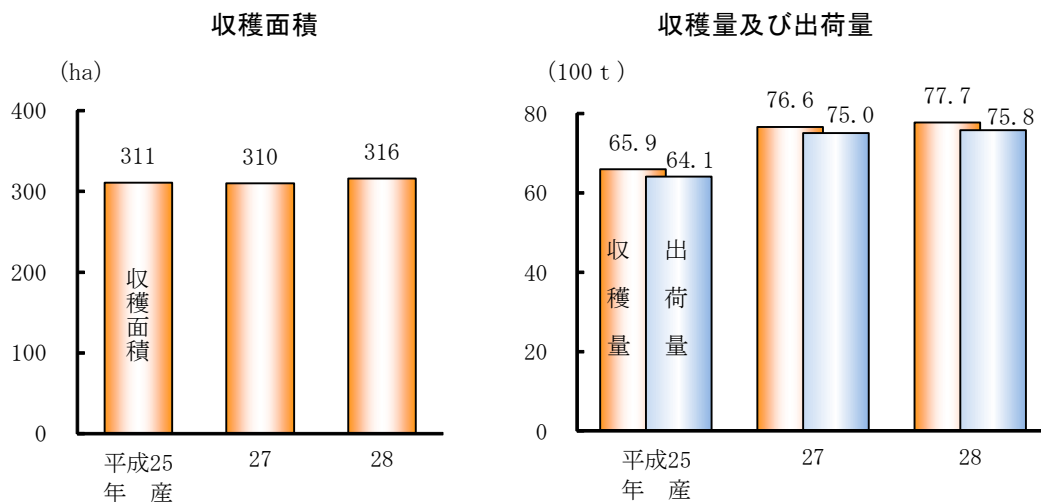
平成28年産パインアップルの収穫面積、収穫量及び出荷量（沖縄県）

－ パインアップルの収穫量は、前年産に比べ1%増加 －

【調査結果の概要】

- 1 収穫面積^(注1) は316haで、前年産に比べ6 ha（2%）増加した。
- 2 収穫量は7,770 t、出荷量^(注2) は7,580 tで、前年産に比べそれぞれ110 t（1%）、80 t（1%）増加した。

図1 パインアップルの収穫面積、収穫量及び出荷量（沖縄県）



注1： 収穫面積とは、栽培面積のうち収穫した面積をいい、育成中の面積を除いたものをいう。
 注2： 出荷量とは、収穫量のうち、生食向け、加工向けとして販売した量をいい、生産者が自家消費した量、生産物を贈与した量、収穫後の減耗量を差し引いた重量をいう。

本資料は、沖縄総合事務局ホームページ（農林水産部）から御覧いただけます。
 【 <http://www.ogb.go.jp/nousui/toukei/006787.html> 】

【調査結果】

- 1 収穫面積は316haで、前年産に比べ6 ha（2%）増加した。
- 2 10 a 当たり収量は2,460kgで、前年産並みとなった。
これは、沖縄本島では果実肥大期の天候に恵まれ、果実肥大が良好であったものの、八重山地域では台風の影響等により生育不良となり、果実肥大が抑制されたためである。
- 3 収穫量は7,770 t、出荷量は7,580 tで、前年産に比べそれぞれ110 t（1%）、80 t（1%）増加した。
- 4 出荷量を用途別にみると、生食向けは4,880 t（64%）、加工向けは2,700 t（36%）となっている。

図2 パインアップルの収穫面積、収穫量及び出荷量の推移（沖縄県）

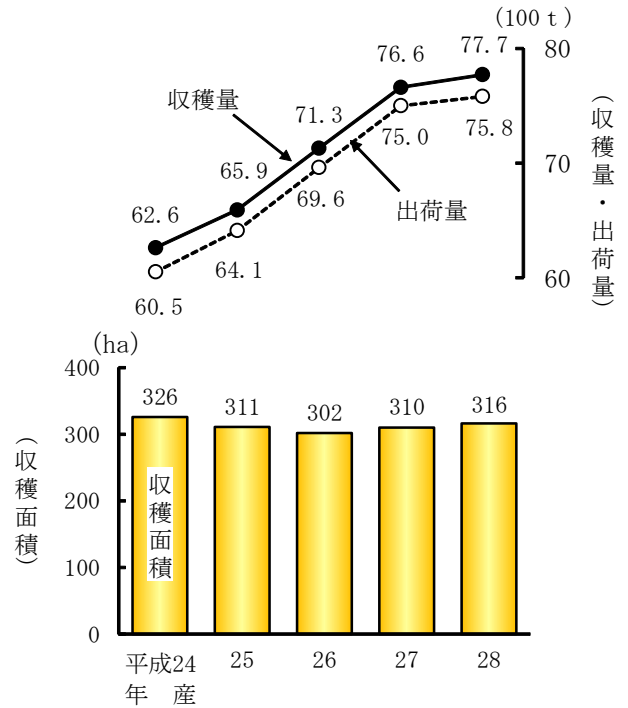
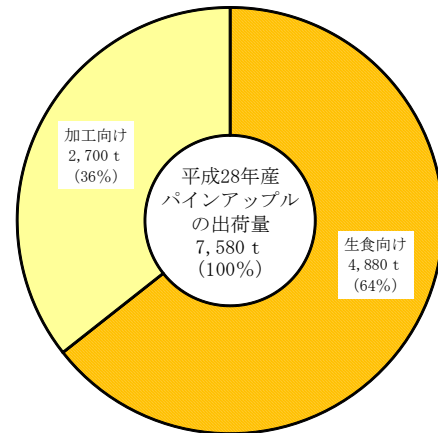


図3 パインアップルの用途別出荷量（沖縄県）



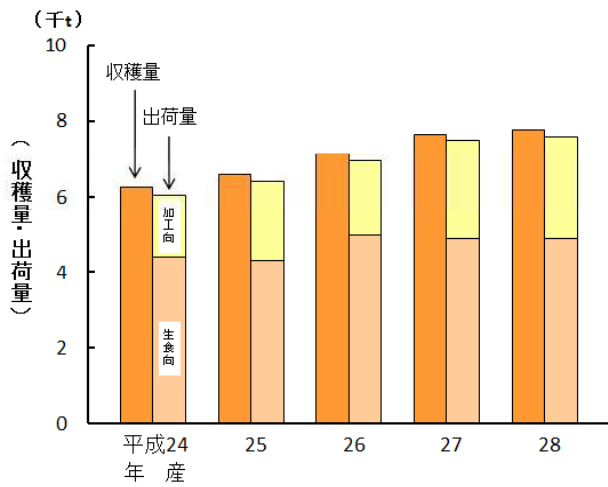
【統計表】

表1 平成28年産パインアップルの収穫面積、10 a 当たり収量、収穫量及び出荷量（沖縄県）

区分	収穫面積	10 a 当たり収量	収穫量	出荷量			対前年産比					
				計	生食向け	加工向け	収穫面積	10 a 当たり収量	収穫量	出荷量		
										計	生食向け	加工向け
ha	kg	t	t	t	t	%	%	%	%	%	%	
沖縄	316	2,460	7,770	7,580	4,880	2,700	102	100	101	101	100	104
うち 沖縄本島	198	2,430	4,810	4,710	2,150	2,560	103	103	106	105	106	104
八重山	116	2,530	2,930	2,850	2,710	135	100	95	95	95	95	96

◎ パインアップルの収穫量及び用途別出荷量の推移

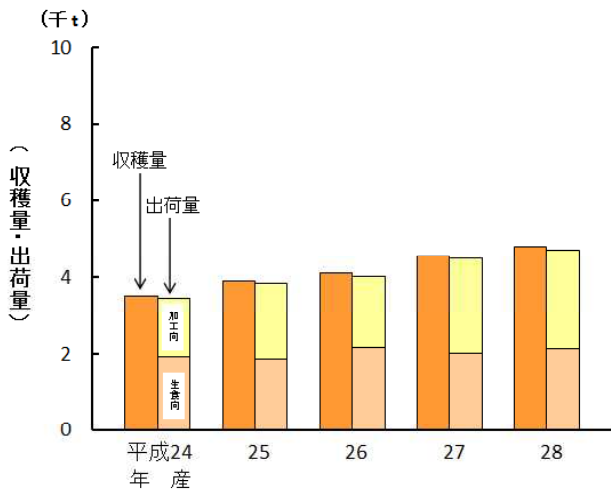
図4・表2 沖縄県



単位：t					
区分	平成24年産	25	26	27	28
収穫量	6,260	6,590	7,130	7,660	7,770
出荷量	6,050	6,410	6,960	7,500	7,580
うち生食向け	4,410	4,310	4,980	4,900	4,880
加工向け	1,640	2,100	1,980	2,600	2,700

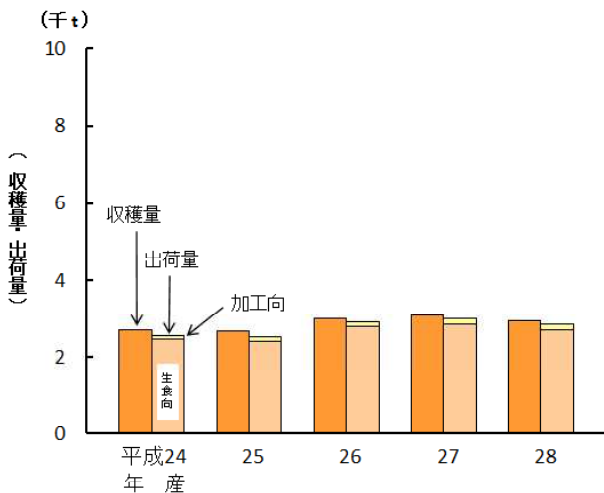
資料：農林水産省統計部『果樹生産出荷統計』（以下表4まで同じ。）

図5・表3 沖縄本島地域



単位：t					
区分	平成24年産	25	26	27	28
収穫量	3,520	3,900	4,110	4,550	4,810
出荷量	3,450	3,840	4,020	4,490	4,710
うち生食向け	1,920	1,880	2,180	2,030	2,150
加工向け	1,530	1,960	1,840	2,460	2,560

図6・表4 八重山地域



単位：t					
区分	平成24年産	25	26	27	28
収穫量	2,710	2,660	3,000	3,090	2,930
出荷量	2,570	2,540	2,920	2,990	2,850
うち生食向け	2,460	2,400	2,780	2,850	2,710
加工向け	107	140	135	140	135

◎ パインアップルの収穫面積、収穫量及び用途別出荷量の推移（沖縄県）

図7 収穫面積及び収穫量

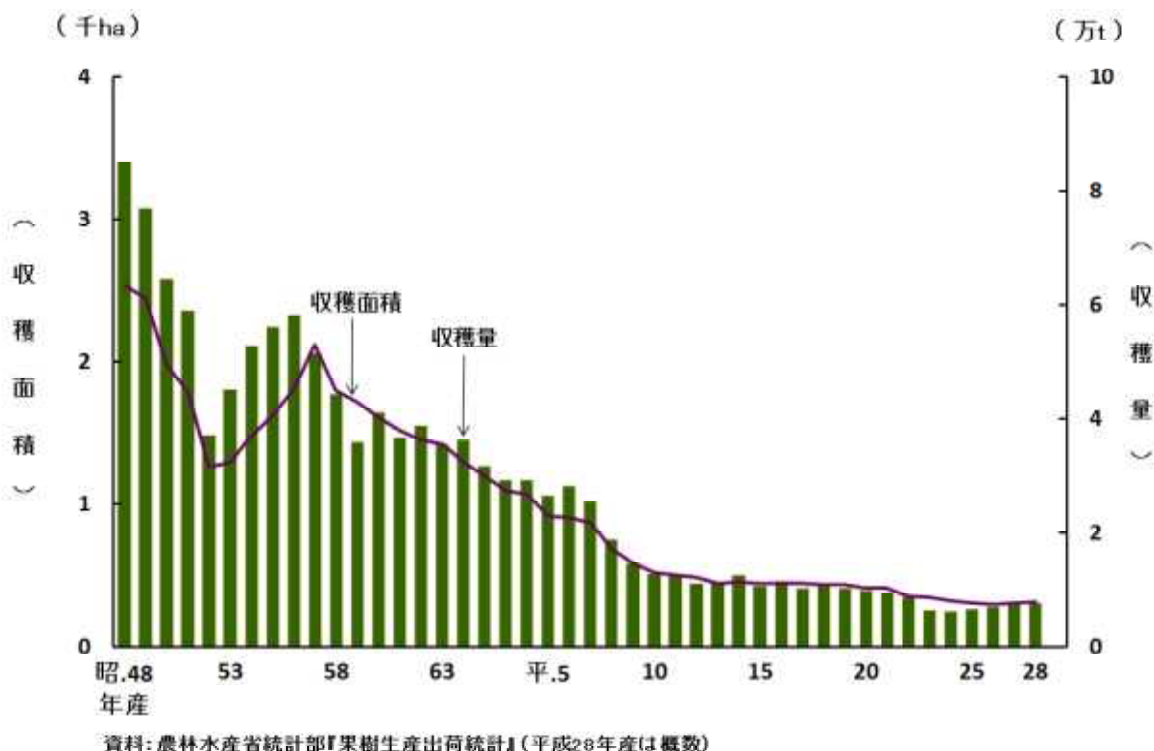


図8 用途別出荷量

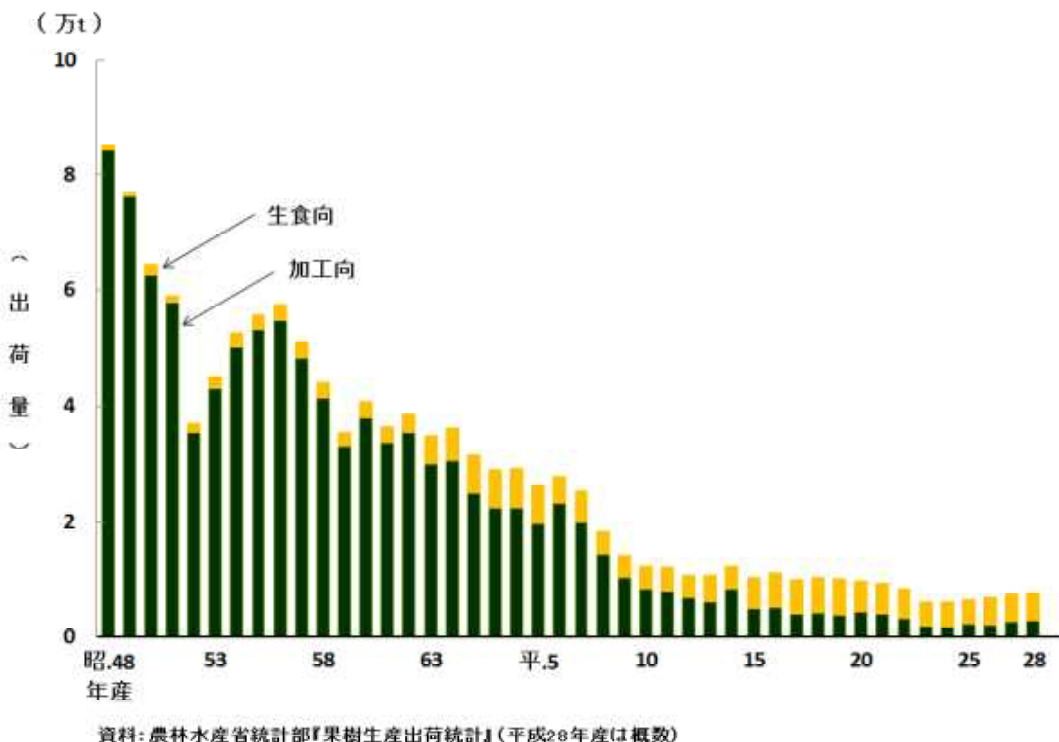


表5 パインアップルの収穫面積、10a当たり収量、収穫量及び出荷量（沖縄県）

単位 { 収穫面積 : ha
 10a当たり収量 : t
 出荷量 : kg

年 産	1) 収穫面積	10a当たり収量	2) 収穫量	出荷量		
				計	生食向け	加工向け
昭. 48	2 530	3 370	85 100	85 100	835	84 300
49	2 440	3 160	77 000	77 000	681	76 300
50	1 980	3 260	64 500	64 500	1 910	62 600
51	1 790	3 300	59 100	59 100	1 340	57 800
52	1 260	2 940	37 100	37 100	1 620	35 400
53	1 300	3 490	45 300	44 900	2 100	42 800
54	1 480	3 570	52 900	52 600	2 540	50 100
55	1 620	3 470	56 200	55 800	2 540	53 200
56	1 810	3 210	58 100	57 400	2 700	54 700
57	2 120	2 430	51 500	51 000	2 910	48 100
58	1 800	2 460	44 300	43 900	2 600	41 300
59	1 720	2 090	35 900	35 600	2 470	33 100
60	1 610	2 550	41 100	40 700	2 660	38 000
61	1 520	2 420	36 800	36 400	2 770	33 700
62	1 450	2 680	38 900	38 600	3 060	35 500
63	1 420	2 500	35 500	35 000	4 850	30 100
平. 元	1 300	2 800	36 400	36 100	5 470	30 700
2	1 200	2 670	31 900	31 600	6 620	25 000
3	1 100	2 660	29 300	29 100	6 690	22 400
4	1 070	2 750	29 400	29 200	6 700	22 500
5	917	2 910	26 700	26 500	6 730	19 700
6	911	3 090	28 200	27 800	4 630	23 200
7	869	2 950	25 700	25 300	5 300	20 000
8	687	2 740	18 800	18 300	3 820	14 500
9	588	2 510	14 700	14 300	4 010	10 300
10	518	2 470	12 800	12 300	3 900	8 360
11	507	2 490	12 600	12 100	4 080	8 060
12	490	2 290	11 200	10 800	3 910	6 910
13	443	2 520	11 200	10 800	4 810	6 040
14	457	2 780	12 700	12 300	3 820	8 460
15	448	2 420	10 800	10 500	5 500	4 960
16	443	2 590	11 500	11 100	5 910	5 150
17	443	2 350	10 400	10 100	6 140	3 930
18	441	2 420	10 700	10 400	6 170	4 190
19	438	2 370	10 400	10 100	6 350	3 780
20	418	2 370	9 910	9 690	5 270	4 420
21	413	2 330	9 620	9 430	5 570	3 860
22	357	2 460	8 780	8 490	5 340	3 150
23	345	1 840	6 350	6 160	4 420	1 740
24	326	1 920	6 260	6 050	4 410	1 640
25	311	2 120	6 590	6 410	4 310	2 100
26	302	2 360	7 130	6 960	4 980	1 980
27	310	2 470	7 660	7 500	4 900	2 600
28 (概数)	316	2 460	7 770	7 580	4 880	2 700

資料：農林水産省統計部『果樹生産出荷統計』

注：1) は、昭和56年産までは便宜上、12月現在における植付け後2年以上の栽培面積を計上していたが、57年産からは、4月1日から翌年3月末日までに収穫した面積である。

2) は、当該年の4月1日から翌年3月末日までに収穫されたものである。

【調査の概要】

1 調査の目的

本調査は、作物統計調査の作況調査（果樹調査）として実施したものであり、パインアップルの収穫面積、収穫量、出荷量等の現状とその動向を明らかにし、食料・農業・農村基本計画における果実の生産努力目標の策定及び目標達成に向けた各種対策の推進、関税割当制度におけるパインアップル缶詰の関税割当数量を求める際の資料を整備することを目的としている。

2 調査の対象

調査の対象は、パインアップルの集出荷を行っている農協等の関係団体（関係団体調査）及び2015年農林業センサスにおいてパインアップルを販売目的で栽培した農林業経営体から系統抽出法により無作為に抽出した標本経営体（標本経営体調査）としている。

3 調査期日

収穫・出荷終了時。なお、平成28年産パインアップルの収穫期間は、平成28年4月から平成29年3月までである。

4 その他

平成28年産の数値は、概数値である。確定値は、農林水産省ホームページに掲載（平成29年12月予定）されるとともに、その後刊行される『平成28年産果樹生産出荷統計』及び『第46次沖縄農林水産統計年報』に掲載される。

【ホームページ掲載案内】

「平成28年産パインアップルの収穫面積、収穫量及び出荷量（沖縄県）」（農林水産省作成資料）については、次のホームページで御覧いただけます。

○ 農林水産省ホームページ（統計情報）

【 <http://www.maff.go.jp/j/tokei/> 】

この統計調査結果の統計表は、次のホームページで御覧いただけます。

○ 政府統計の総合窓口(e-Stat)の「新着情報」

【 <http://www.e-stat.go.jp/SG1/estat/eStatTopPortal.do> 】

お問合せ先

沖縄総合事務局 農林水産部 統計調査課

担当者：大浦、矢内

TEL：098-866-1671 FAX：098-860-1180



政府統計

政府統計の総合窓口
(e-Stat)

<http://www.e-stat.go.jp/>